

健康・快適は窓から



／ 知って得する／

すまいの健康・快適だより

3

2023 MARCH

テーマ



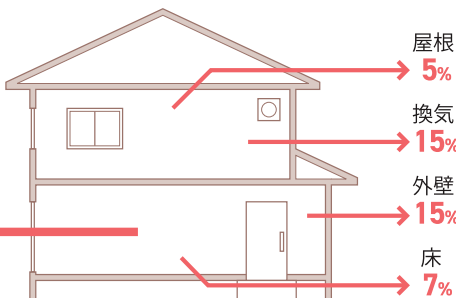
窓をしっかりと断熱すれば 光熱費がグッとお得に！



ご存じですか？
断熱性の低い住まいの場合…

■冬の暖房時 熱の逃げ出す割合

開口部
58%



出典：(一社)日本建材・住宅設備産業協会省エネルギー建材普及促進センター「省エネ建材で、快適な家、健康な家」より

\\今なら\\
補助金
活用でお得に
窓リフォーム！

しかも
冷暖房費は
ずーっと
節約に！

家の中で、最も熱の出入りが多いのは「窓」や「ドア」などの開口部といわれており、その割合はなんと58%!いくら暖房をつけて部屋を暖かくしても、窓の断熱性が低いままだと光熱費はかかる一方です。まずは、窓の断熱性を高めることが住まいを快適にする重要なポイント。補助金を上手に活用して冷暖房費の節約につなげましょう。

窓の断熱性を高めると、**一年を通して快適で省エネな住まいに。**



夏の冷房時に外から熱が入ってくる割合は開口部でなんと73%。窓の断熱は冬だけでなく、夏も重要です。冬は暖房で暖めた空気を外に逃がさない、夏は外の暑い熱気を室内に入れないことでエアコン効率がアップして電気代の節約につながりますし、寒さや暑さのお悩みも軽減します。光熱費が値上がりする中、是非、この機会に窓の断熱を見直してみましょ。

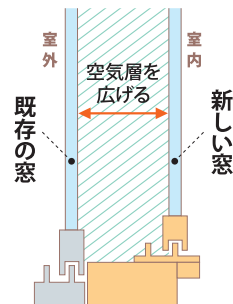
おすすめの対策は裏面へ！

窓の省エネリフォームが光熱費節約のポイント

住まいのお悩みや使い勝手に合わせて、窓の断熱対策やガラスを選んで光熱費節約につなげましょう。


空気の層でポットのように 暖かい二重窓

今ある窓の内側に樹脂製の窓を取付ける二重窓は、空気の層が生まれることで、暖冷房効率や防音効果アップ。さらに、高断熱のガラスを選択することでより断熱性が向上。手軽でマンションにもおすすめ。



見た目もリフレッシュする 外窓交換

古い窓を新しい窓に交換すれば、見た目も機能もリフレッシュ。高断熱窓に取り替えることで、熱の出入りが抑えられ断熱性が向上。開閉もスムーズで使い心地のいい窓に。トリプルガラスならさらに断熱効果アップ。



今なら
補助金で
最大 **200万円** お得!
最大 50%
相当還元*



「先進的窓リノベ事業」で
窓から省エネリフォーム!

省エネリフォームの需要が高まる中、国の補助金制度を上手に活用して住まいを快適にいきましょう。補助金活用はお早めに!

*制度の適用には条件があります。



お得な補助金について
詳しくはこちら



パッと手軽にできる、窓の断熱リフォームはこちら！



断熱内窓 (二重窓) インプラス

今ある窓の内側に新しい窓を取付けるだけ。1窓最短1時間のスピード施工で断熱性がアップして、結露も軽減します。

【ガラス選びもポイント】
「高断熱 Low-E ガラス」に
替えれば、さらに暖かく

1窓あたり
約1時間~



取替窓 リプラス

たった半日でゆがみのない開閉スムーズ・快適な窓に。壁を壊さず足場も組まず、室内作業のみ。すきま風や寒さのお悩みも解消。

【ガラス選びもポイント】
「トリプルガラス」に替えれば、さらに暖かく

1窓あたり
約半日~

お問い合わせはお気軽にどうぞ!