

健康・快適は窓から



／ 知って得する /

すまいの健康・快適だより

4

2023 APRIL

テーマ

外からの気になる音のお悩み

防音対策は「窓」がポイント

テレビの音が聞こえにくい



寝る時に外の音がうるさい

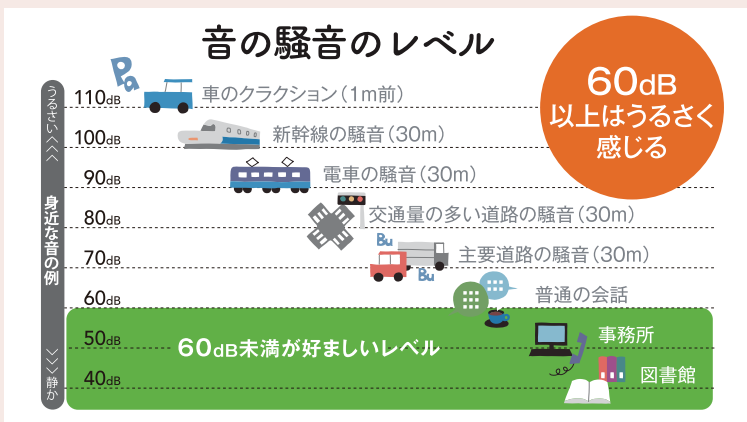


リモートで仕事中心音が気になる

／ 今なら /
補助金活用で
お得に窓リフォーム!

毎日の生活の中で、「騒音」のお悩みはありませんか？住まいの中で音の出入りが多い場所の一つが「窓」。実は、その窓が音の通り道になってしまい、外から音が入ってきたり、室内から音が漏れたりする要因になってしまうのです。気になる騒音はそのままにするとストレスの原因にもなりますので油断は禁物です。

空気の層が防音壁となり、気になる音を軽減。



音は、音源から発した振動が空気などに振動(波)となって伝わります。音は窓や床、壁などから伝わりますが、窓やサッシの隙間から進入しやすいため、窓の防音対策はとても重要です。今なら、防音対策にもなる窓の断熱リフォームで補助金がもらえるチャンス。是非、この機会に見直してみましょう。

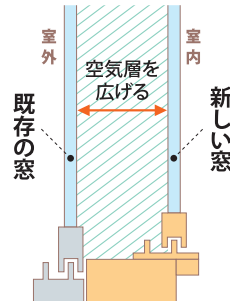
おすすめの対策は裏面へ!

窓の気密性アップで防音対策に

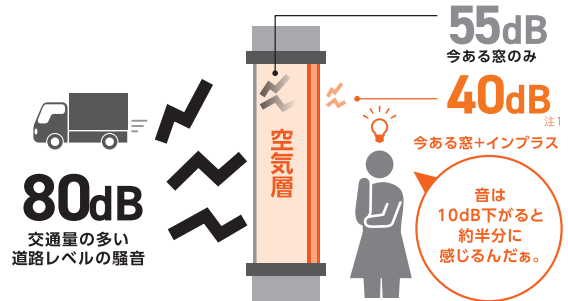
防音対策のポイントは、窓の気密性。ガラスは振動しにくいものほど向こう側に音を伝えにくくなります。

音が伝わりにくく しかも暖かい二重窓

今ある窓の内側に樹脂製の窓を取付ける二重窓は、空気の層が生まれることで、防音効果や暖冷房効率アップ。さらに、高断熱のガラスを選択することでより断熱性が向上します。手軽でマンションにもおすすめです。



空気の層が障壁となり 高い防音効果を発揮



音の種類によって得られる効果が異なります。(注1)遮音性能は、JISで定められた方法により実験室で測定した測定値です。実際の建築物の現場で測定したとき、実験とは音場*が異なるので、それぞれの測定値に差異が生じます。
(*音場:音波が伝わっている空間の状況を示す。)

今なら
補助金で
最大 **200万円** お得!
最大 50%
相当還元*



「先進的窓リノベ事業」で
窓から省エネリフォーム!

省エネリフォームの需要が高まる中、国の補助金制度を上手に活用して住まいを快適にしていきましょう。補助金活用はお早めに!

※制度の適用には条件があります。



お得な補助金について
詳しくはこちら



わかりやすく
動画で解説!

一年中
快適&節約



パッと手軽にできる、窓の防音・断熱リフォームはこちら!



断熱内窓 (二重窓) インプラス



断熱内窓 (二重窓) インプラス

今ある窓の内側に新しい窓を取付けるだけ。
1窓最短1時間のスピード
施工で断熱性がアップして、
結露も軽減します。

【ガラス選びもポイント】
「高断熱 Low-E ガラス」に
替えれば、さらに暖かく

1窓あたり
約1時間~

二重窓をつけた時の
断熱効果はこちら



お問い合わせはお気軽にどうぞ!

supported by PATTOリクシル マド本舗