

“健康・快適は窓から” 知って得する



すまいの健康・快適だより



9
2023 SEPTEMBER

テーマ

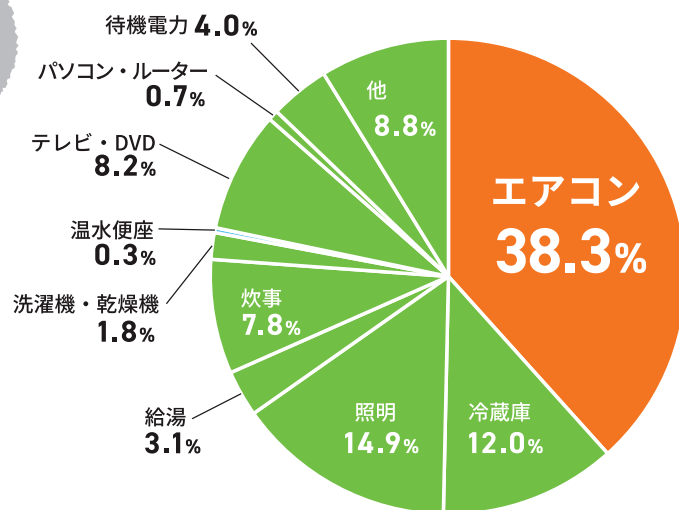
補助金を活用した窓リフォームで 光熱費を節約しよう

毎日暑くて
エアコンが
かかせない!

電気代が
値上がり
して大変!



夏の点灯帯(19時頃)の電気の使用割合の例

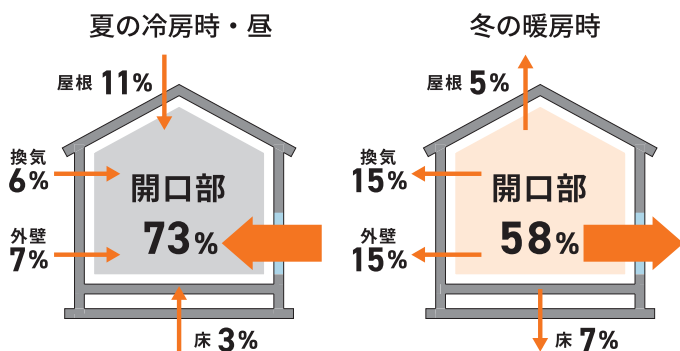


出典：令和4年6月版 経済産業省「夏季の省エネ・節電メニュー ご家庭の皆様 東北・東京・中部・北陸・関西・中国・四国・九州エリア版」

暑い夏を乗り切るためには、エアコンがかかせません。夏の電気の使用量をみても、エアコンが4割近くも割合を占めています。しかし、近年電気代は値上がりする一方。また、電力逼迫による節電も必要になる可能性があります。どうしたら光熱費を上手に節約できるのか、この機会に考えてみましょう。

開口部(窓やドア)の断熱対策で節電

住宅への熱の出入り



出典：(一社)日本建材・住宅設備産業協会省エネルギー建材普及促進センター「省エネ建材で、快適な家、健康な家」より

家の中で、最も熱の出入りが多いのは「窓」や「ドア」などの開口部といわれており、その割合はなんと夏73%、冬58%!つまり、いくらエアコンをつけて部屋を涼しくしたり暖かしたりしても、窓の断熱性が低いままだと光熱費はかかる一方です。まずは、窓の断熱性を高めることが住まいを快適にする重要なポイント。お得な補助金で窓をリフォームして冷暖房費の節約につなげましょう。

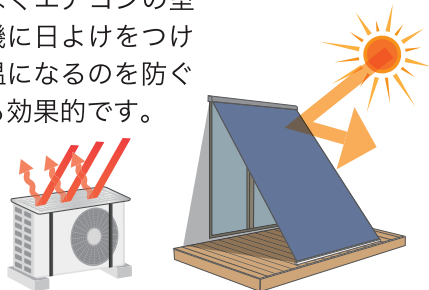
おすすめ対策は裏面へ!

窓の省エネルギーフォームで 光熱費節約

窓の断熱対策をすれば、夏だけでなく冬もエアコン効率がアップして一年中光熱費節約につながります。


日差しを遮り 室温上昇を軽減

暑い日差しは、室内カーテンよりも外付け日よけなどで窓の外でカットするのが効率的。室温上昇を抑えます。また、窓だけでなくエアコンの室外機に日よけをつけ高温になるのを防ぐのも効果的です。




空気の層で 断熱効果アップ

二重窓にすると空気の層が生まれて断熱性が高まります。また、高断熱のガラスを選択することでより断熱効果がアップします。



外窓交換は 使い心地も改善

古い窓を新しい窓に交換すれば、開閉もスムーズで使い心地のいい窓に。高断熱窓に取り替えることで、熱の出入りが抑えられ断熱性が向上。トリプルガラスならさらに断熱効果がアップします。



今なら!

補助金
活用でお得に
窓リフォーム!

しかも
冷暖房費は
すーっと
節約に!

窓の省エネルギーフォームに対する補助制度

※制度の適用には条件があります。

省エネルギーフォームの需要が高まる中、国の補助金制度を上手に活用して住まいを快適にしていきましょう。

※補助金申請額が予算上限(100%)に達し次第、交付申請(予約含む)の受付を終了します。お早めにご相談ください。

先進的窓リノベ事業

補助金について詳しくはこちら



パッと手軽にできる、窓の断熱リフォームはこちら!



二重窓をつけた時の
効果はこちら▶



取替窓 リプラス居室仕様

たった半日でゆがみのない開閉スムーズ・快適な窓に。壁を壊さず、室内作業のみ。すきま風や寒さのお悩みも解消。

【ガラス選びもポイント】
「トリプルガラス」に替えれば、さらに暖かく

1窓あたり
約半日~



断熱内窓 (二重窓) インプラス

今ある窓の内側に新しい窓を取付けるだけ。1窓最短1時間のスピード施工で断熱性がアップして、結露も軽減します。

【ガラス選びもポイント】
「高断熱 Low-E ガラス」に替えれば、さらに暖かく

1窓あたり
約1時間~

お問い合わせはお気軽にどうぞ!